


YENİ

4.  
Sınıf



KESİNLİKLE

# İNGİLİZCE ÖĞRETEN FÖYLER

+ Test Fasikülü

Yazarak  
Öğreniyorum

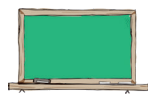
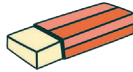
Hızlı ve  
Ekonomik



Giriş  
Yayınları

## A. Sözlükteki kelimelerin Türkçe anlamlarını yazalım.

sessiz olmak

**be quiet**  
(bi kuayt)**board**  
(bord)**book**  
(buk)**borrow**  
(borov)**come in**  
(kam in)**crayons**  
(kırayons)**desk**  
(desk)**dictionary**  
(dikşiniri)**eraser**  
(erayzır)**ruler**  
(rulır)**CAN I ...? / MAY I ...?**

Birinden bir şey için izin isterken "Can I ...?" ve "May I ...?" soru kalıplarını kullanınız.

**Examples:**

(Örnekleri altlarına tekrar yazalım.)

- May I use your eraser? (Silgini kullanabilir miyim?)

**May I use your eraser? / Silgini kullanabilir miyim?**

- Can I open the window? (Pencereyi açabilir miyim?)

**GIVING PERMISSION**

Biri bir şey için bizden izin istediğinde olumlu veya olumsuz cevap verirken şu kalıpları kullanabiliriz: (Aynı ifadeleri altlarına yazalım.)

- Yes, you may / can. (Evet, olur/yapabilirsin.)

- Of course. / Sure. (Tabii ki./Elbette.)

- Of course / Sure, you may / can. (Elbette / Tabii ki, yapabilirsin / olur.)

- Okay. / Ok. (Tamam.)

- Sorry, not right now. (Üzgünüm, şimdi değil/şu anda olmaz.)

- I'm sorry, you can't / may not. (Üzgünüm, yapamazsın/olmaz.)



**pencil**  
(pensil)



**notebook**  
(notbuk)



**pencil sharpener**  
(pencil şarpınır)



**table**  
(teybıl)



**scissors**  
(sıkırs Kors)



**door**  
(dor)



**pencil case**  
(pensil keys)



**computer**  
(kımpyutır)



**window**  
(vındov)



**stand up**  
(sitend ap)



**sit down**  
(sit davn)

## MAKING REQUESTS

Bizden ricada bulunduğunda bu ricaya karşılık olarak şu ifadeleri kullanabiliriz:

(Aynı ifadeleri altlarına yazalım.)

- Here you are. (Buyur, al. / İşte.)

**Here you are.. (Buyur, al. / İşte.)** .....

- Of course. / Sure. (Tabii ki. / Elbette.)

Ricaya olumlu karşılık verildiğinde ve birinin ricasına biz olumlu karşılık verdiğimizde kullanılan ifadeler şunlardır: (Aynı ifadeleri altlarına yazalım.)

- Thank you. / Thanks. (Teşekkür ederim. / Teşekkürler.)

- You are welcome. (Rica ederim.)

Söylenen bir şeyi anlamazsak tekrar edilmesini rica ederken şu ifadeyi kullanırız:

- Say that again, please. (Tekrar söyle lütfen.)

## GIVING INSTRUCTIONS

Birine ne yapacağını söylerken cümlemize bir fiil ile başlarız. Birine bir şey yapmamasını söylerken cümle başında "Don't" olumsuzluk ifadesini kullanırız ve sonra fiili söyleriz. (Aynı ifadeleri altlarına yazalım.)

**Examples:**

- Please, turn off the light. (Lütfen ışığı kapat.)

- Don't run in the corridor. (Koridorda koşmayın.)



**open**  
(opin)



**close**  
(kilos)



**raise hand**  
(reys hend)



**turn on**  
(törn on)



**turn off**  
(törn of)

### B. Sayıların İngilizcesini noktaların üzerinden geçerek yazalım.

20

twenty  
(tiventı)

21

twenty one  
(tiventı van)

22

twenty two  
(tiventı tu)

23

twenty three  
(tiventı tırı)

24

twenty four  
(tiventı for)

25

twenty five  
(tiventı fayf)

26

twenty six  
(tiventı siks)

27

twenty seven  
(tiventı sevin)

28

twenty eight  
(tiventı eyt)

29

twenty nine  
(tiventı nayn)

30

thirty  
(törtı)

31

thirty one  
(törtı van)

32

thirty two  
(törtı tu)

33

thirty three  
(törtı tırı)

34

thirty four  
(törtı for)

35

thirty five  
(törtı van)

36

thirty six  
(törtı siks)

37

thirty seven  
(törtı sevin)

38

thirty eight  
(törtı eyt)

39

thirty nine  
(törtı nayn)

40

forty  
(fortı)

41

forty one  
(fortı van)

42

forty two  
(fortı tu)

43

forty three  
(fortı tırı)

44

forty four  
(fortı for)

45

forty five  
(fortı fayf)

46

forty six  
(fortı siks)

47

forty seven  
(fortı sevin)

48

forty eight  
(fortı eyt)

49

forty nine  
(fortı nayn)

50

fifty  
(fıftı)

### C. Sayıların İngilizcesini altlarına yazalım.

21

twenty one

23

25

26

27

30

32

33

34

35

36

37

38

39

40

41

42

43

44

45

46

47

48

49

50



**light**  
(layt)



**go out**  
(go aut)



**look at**  
(luk et)



**clean**  
(kılın)



**jump**  
(camp)



**join**  
(coin)

D. Eksik harfleri tamamlayalım ve cümleleri Türkçe anlamlarıyla tekrar yazalım.

1. O f co u rs e .

*Of course. / Tabii ki. - Elbette.* .....

2. Y \_ u \_ a \_ e \_ we \_ c \_ me.

.....

3. M \_ y \_ l \_ g \_ o \_ t?

.....

4. Ca \_ yo \_ tu \_ \_ on t \_ e lig \_ t?

.....

5. Gi \_ e \_ m \_ you \_ er \_ s \_ r.

.....

6. He \_ e \_ y \_ u \_ a \_ e.

.....

7. D \_ n't f \_ gh \_ .

.....

8. Sa \_ t \_ at a \_ ai \_ , pl \_ as \_ .

.....

9. P \_ ea \_ e, o \_ en \_ he do \_ \_ .

.....

10. Th \_ n \_ y \_ u.

.....

E. Cevapları Türkçe anlamlarıyla birlikte doğru soruların altına yazalım.

➔ I'm sorry, you can't. It's cold. - Üzgünüm, yapamazsın. Hava soğuk.

➔ I'm sorry, you may not. - Üzgünüm, yapamazsın.

➔ Of course. - Elbette.

➔ Sorry, not right now. - Üzgünüm, şu anda olmaz.

➔ Sure. Let's play. - Tabii ki. Hadi oynayalım.

➔ Yes, you may. - Evet, yapabilirsin.

1. Can I go out?

*Sorry, not right now.* .....

*Üzgünüm, şu anda olmaz.* 

2. May I join your game?

..... 

3. Can I take your ruler?

..... 

4. May I leave the classroom?

..... 

5. May I use your computer?

..... 

6. Can I open the window?

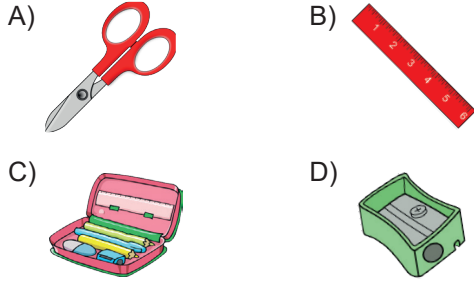
..... 

## TEST 1

1. **Peter:** May I take your pencil sharpener?

**Brad:** Sure. Here you are.

Altı çizili kelimeye ait resim hangisidir?



2. 

20	25	30	?	40	45
----	----	----	---	----	----


Sayı örüntüsünde “?” yerine gelecek sayının İngilizce yazıyla karşılığı hangisidir?

- A) thirty – five                      B) thirty – three  
C) thirty – two                        D) thirty – one

3. • ..... to school on time.  
• ..... your classroom clean.  
• ..... at the board.

Hangi kelime boşluklardan herhangi birini tamamlamak için kullanılamaz?

- A) Keep      B) Come      C) Join      D) Look



Hangi cümle yukarıdaki resimlerden herhangi biriyle eşleşmez?

- A) Listen to your teacher.  
B) Complete your work on time.  
C) Raise your hand to speak.  
D) Don't eat in the classroom.

5. **Mia:** Excuse me? May I take your eraser?

**Kevin:** ..... Here you are.

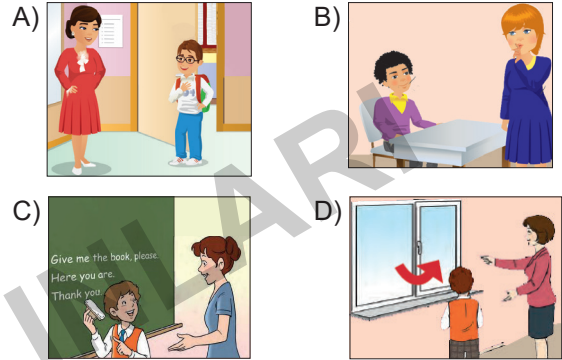
Boşluk hangi ifade ile tamamlanır?

- A) No, you may not.      B) Sorry, not now.  
C) Yes, you can.            D) Of course.

6. **Bill:** I'm sorry, I'm late. May I come in?

**Teacher:** Please, come in.

Diyaloğu yansıtan resmin bulunduğu seçeneği işaretleyiniz.



7. **Rosie:** .....

**Susan:** Sorry, but you can't. It's broken.

Boşluğa hangi soru cümlesi gelir?

- A) Can I listen to the radio?  
B) Can I take your dictionary?  
C) Can I go back to my place?  
D) Can I join the game?

8. 

A	$9 \times 4 = ?$
B	$24 + 26 = ?$
C	$50 \div 2 = ?$
D	$49 - 13 = ?$

Harflendirilmiş hangi iki satırdaki işlemlerin sonucu “thirty – six” sayısına eşittir?

- A) B – C      B) A – C      C) A – D      D) C – D

9. **Ceyda:** May I take your crayons?

**Molly:** ..... I need them.

**Boşluk hangi ifade ile tamamlanır?**

- A) Sorry, not right now.  
B) Sure, you may.  
C) Here you are.  
D) Of course, you can.

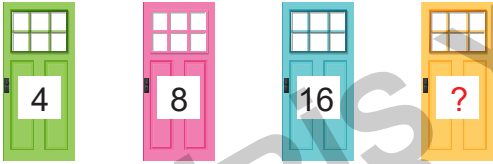
10. **Teacher:** ..... Save the energy.

**Student:** Sure, of course.

**Boşluğa gelecek uygun ifade hangisidir?**

- A) Turn on the lights, please.  
B) Turn off the lights, please.  
C) Look at the board, please.  
D) Come in and sit down, please.

11.



Yukarıdaki kapılar belirli bir orantısız artışa göre numaralandırılmıştır.

**Buna göre “?” bulunan kapının üzerine yazılacak sayının İngilizce karşılığı nedir?**

- A) thirty – two                      B) thirty – nine  
C) thirty – six                        D) forty – three

12. **Arthur:** Excuse me? Can I take your notebook?

**Oliver:** Sure. ....

**Arthur:** Thank you.

**Boşluk hangi ifade ile tamamlanır?**

- A) Sorry, not right now.  
B) No, you can't.  
C) Say that again, please.  
D) Here you are.

13.

- I. The dictionary, please.  
II. Say that again, please.  
III. Give me your dictionary, please.  
IV. Sorry, not now.

**Anımlı bir diyalog oluşturmak için cümleler nasıl sıralanmalıdır?**




- A) III – IV – II – I                      B) III – II – I – IV  
C) I – II – IV – III                      D) II – I – III – IV

14.

### Classroom Rules

- Don't eat in the classroom.
- Raise your hand to speak.
- Listen to your teacher carefully.
- Keep your classroom clean.

**Hangisi yukarıdaki sınıf kurallarından herhangi birini yansıtmaz?**



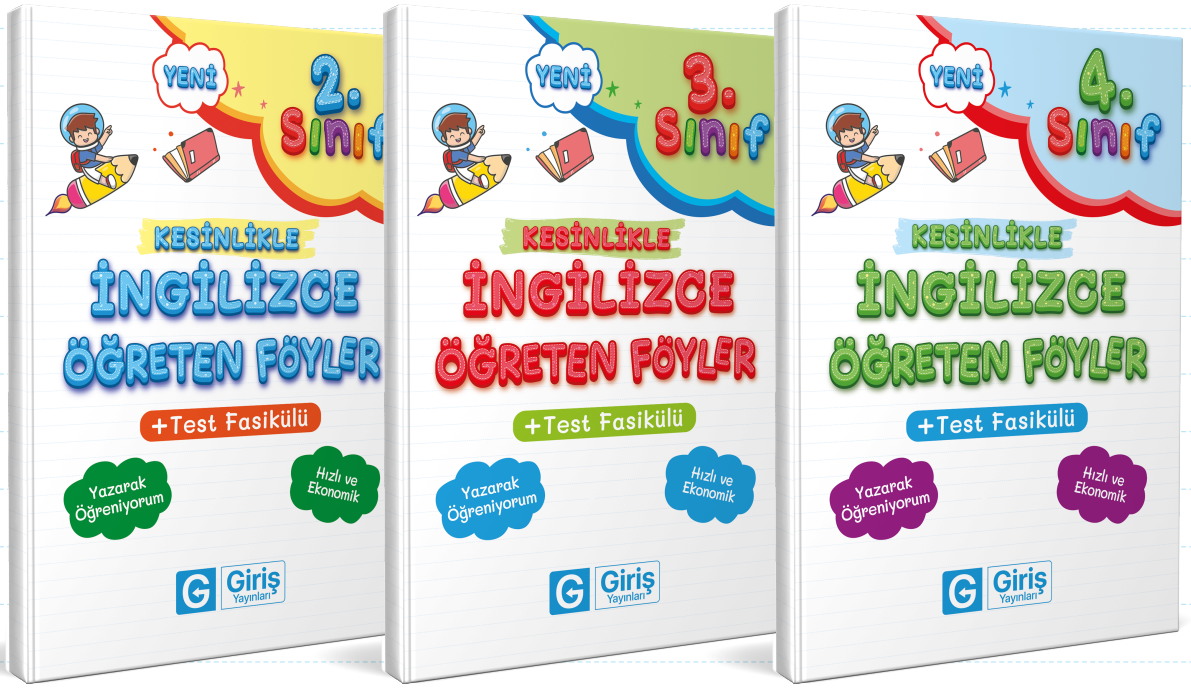
15. **Martin:** There are thirteen crayons in my pencil case.

**Claire:** I have got twelve crayons in my school bag.

**Jason:** There are seventeen crayons on my desk.

**Verilen bilgilere göre Martin, Claire ve Jason boya kalemlerini eşit olarak paylaşırlarsa her birine kaçar boya kalemi düşer?**

- A) fourteen                                B) sixteen  
C) eighteen                                D) twenty – one



İvedik Organize Sanayi 1518 Sok. Matbaacılar Sitesi  
Mat-Sit İş Merkezi No.:2/20 Yenimahalle / ANKARA  
Telefon: 0 312 384 20 33 Belgegeçer: 0312 342 23 58  
WhatsApp: 0505 099 24 84  
[www.giris yayinlari.com](http://www.giris yayinlari.com) | [giris yayinlari@gmail.com](mailto:giris yayinlari@gmail.com)



9 786259 991252